








MUNICIPIO DE PINOS
Estado de Zacatecas
Estados de Resultados
Del 01/oct./2025 al 31/dic./2025

Usr: SUPERVISOR
 Rep: rptEstadoResultado

Fecha y hora de Impresión | 27/mar./2026
 12:49 p. m.

	PERIODO		ACUMULADO	
	1/oct. al 31/dic./2025	%	01/ene al 31/dic./2025	%
INGRESOS Y OTROS BENEFICIOS				
INGRESOS DE GESTIÓN				
IMPUESTOS	\$905,301.91	1.12 %	\$12,421,236.28	3.94 %
IMPUESTOS SOBRE LOS INGRESOS	\$659,124.47	0.82 %	\$7,580,623.92	2.40 %
IMPUESTOS SOBRE EL PATRIMONIO	\$600.00	0.00 %	\$600.00	0.00 %
IMPUESTOS SOBRE LA PRODUCCIÓN, EL CONSUMO Y LAS TRANSACCIONES	\$169,630.82	0.21 %	\$5,429,752.00	1.72 %
ACCESORIOS DE IMPUESTOS	\$464,272.65	0.57 %	\$1,880,561.92	0.59 %
DERECHOS	\$24,621.00	0.03 %	\$269,710.00	0.08 %
DERECHOS	\$718,455.81	0.89 %	\$3,539,887.17	1.12 %
PRODUCTOS	-\$661,784.69	-0.82 %	\$187.07	0.00 %
APROVECHAMIENTOS	\$189,506.32	0.23 %	\$1,300,538.12	0.41 %
PARTICIPACIONES, APORTACIONES, CONVENIOS, INCENTIVOS DERIV	\$79,332,150.04	98.87 %	\$302,379,880.81	96.05 %
PARTICIPACIONES, APORTACIONES, CONVENIOS, INCENTIVOS DERIVADOS DE	\$79,332,150.04	98.87 %	\$302,379,880.81	96.05 %
PARTICIPACIONES	\$36,718,921.00	45.76 %	\$143,713,160.00	45.65 %
APORTACIONES	\$39,868,626.54	49.68 %	\$153,511,086.33	48.76 %
CONVENIOS	\$2,744,602.50	3.42 %	\$5,155,634.48	1.63 %
OTROS INGRESOS Y BENEFICIOS	\$0.00	0.00 %	\$0.00	0.00 %
Total de Ingresos	\$80,237,451.95	100.00 %	\$314,801,117.09	100.00 %
GASTOS Y OTRAS PÉRDIDAS				
GASTOS DE FUNCIONAMIENTO				
SERVICIOS PERSONALES	\$64,517,338.06	80.40 %	\$199,222,515.42	63.28 %
MATERIALES Y SUMINISTROS	\$39,239,495.14	48.90 %	\$117,444,539.34	37.30 %
SERVICIOS GENERALES	\$11,199,881.81	13.95 %	\$29,973,680.13	9.52 %
TRANSFERENCIAS, ASIGNACIONES, SUBSIDIOS Y OTRAS AYUDAS	\$14,077,961.11	17.54 %	\$51,804,295.95	16.45 %
TRANSFERENCIAS INTERNAS Y ASIGNACIONES AL SECTOR PÚBLICO	\$5,526,667.58	6.88 %	\$42,947,595.30	13.64 %
TRANSFERENCIAS AL RESTO DEL SECTOR PÚBLICO	\$1,183,222.00	1.47 %	\$4,857,958.66	1.54 %
AYUDAS SOCIALES	-\$5,636.40	0.00 %	\$13,009,525.28	4.13 %
TRANSFERENCIAS AL EXTERIOR	\$4,085,474.98	5.09 %	\$24,020,494.36	7.63 %
PARTICIPACIONES Y APORTACIONES	\$263,607.00	0.32 %	\$1,059,617.00	0.33 %
INTERESES, COMISIONES Y OTROS GASTOS DE LA DEUDA PÚBLICA	\$0.00	0.00 %	\$0.00	0.00 %
OTROS GASTOS Y PÉRDIDAS EXTRAORDINARIAS	\$0.00	0.00 %	\$0.00	0.00 %
ESTIMACIONES, DEPRECIACIONES, DETERIOROS, OBSOLESCENCIA Y AMORTIZ	\$3,849,731.11	4.79 %	\$3,849,731.11	1.22 %
INVERSIÓN PÚBLICA	\$3,849,731.11	4.79 %	\$3,849,731.11	1.22 %
INVERSIÓN PÚBLICA NO CAPITALIZABLE	\$86,777,149.76	108.15 %	\$86,777,149.76	27.56 %
Total de Gastos y otras Perdidas	\$160,670,886.51	200.24 %	\$332,796,991.59	105.71 %
Ahorro / Desahorro Neto del Ejercicio	-\$80,433,434.56	-100.24 %	-\$17,995,874.50	-5.71 %

	PERIODO	%	ACUMULADO	%
	1/oct. al 31/dic./2025		01/ene al 31/dic./2025	
 MTRO. ARMANDO CONTRERAS MATA PRESIDENTE MUNICIPAL 				
 MTRA. MARGARITA CARDONA ROQUE SINDICA MUNICIPAL 				
 L.C. YVETA SILVIA EUGENIA HERNANDEZ MARROQUIN ENCARGADA DE TESORERIA 